



راهنمای نحوه امضاء الکترونیکی صورتجلسات دفاع آنلاین دانشگاه علامه طباطبائی

تهیه شده توسط واحد خدمات الکترونیک معاونت آموزشی دانشگاه علامه طباطبائی


The screenshot shows a Zoom meeting interface. At the top, there is a header with a user icon, the text 'کلاس تستی' (Test Class), and a timer showing '09:12'. The main content area displays a presentation slide with the Persian text: 'بعد از پایان دفاع و هنگام ورود نمره بروی علامت + کلیک سپس گزینه دوم را انتخاب کنید' (After the end of the defense and when the score is entered on the + sign, click and then select the second option). A red arrow points from the 'Upload a presentation' option in the bottom-left menu to the '+' sign on the slide. The menu also includes 'Start a poll' and 'Share an external video'. The presentation controls at the bottom show 'Slide 1', '100%' zoom, and navigation icons.

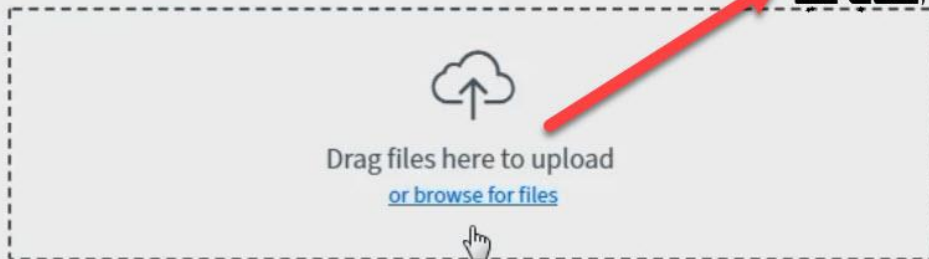
Presentation


Close

Confirm

As a presenter you have the ability to upload any office document or PDF file. We recommend PDF file for best results. Please ensure that a presentation is selected using the circle checkbox on the right hand side.

 **CURRENT** default.pdf



صورتجلسه را به این قسمت
درگ و رها کنید و یا با کلیک
بروی 

browse for files

فایل صورتجلسه را انتخاب کنید

Presentation


Close

Upload


As a presenter you have the ability to upload any office document or PDF file. We recommend PDF file for best results. Please ensure that a presentation is selected using the circle checkbox on the right hand side.

 **CURRENT** default.pdf



 114_شماره_کارت_دکتر_دفاع_صورتجلسه.pdf

Converting file ...



بروی گزینه
Upload
کلیک کنید



دفاع از رساله دکتری آقای/خانم دانشجوی دکتری رشته به شماره دانشجویی
 تحت عنوان:

در روز مورخ ساعت با حضور هیات داوران و نمایندگان معاونت آموزشی و پژوهشی مطرح و پس از بحث و بررسی رساله مذکور قبول با نمره و سطح: (عالی) ۲۰-۱۹ بسیار خوب ۱۸-۱۸/۹۹ خوب ۱۶-۱۷/۹۹ و غیر قابل قبول کمتر از ۱۶ (و مشروط به انجام اصلاحات حسب کاربرگ شماره ۱۵ و تایید نهایی حسب کاربرگ شماره ۱۸) ارزشیابی

بروی علامت دست کلیک کرده
 و گزینه T را انتخاب کنید

اعضای هیات داوران:

امضاء	نام و نام خانوادگی	سمت
		استاد راهنمای اول

Slide 1

100%



دفاع از رساله دکتری آقای/خانم دانشجوی دکتری رشته به شماره دانشجویی
 تحت عنوان:

در روز مورخ ساعت با حضور هیات داوران و نمایندگان معاونت آموزشی و پژوهشی مطرح و پس از بحث و بررسی رساله مذکور قبول با نمره 18 و سطح: (عالی) ۲۰-۱۹ بسیار خوب ۱۸-۱۸/۹۹ خوب ۱۶-۱۷/۹۹ و غیر قابل قبول کمتر از ۱۶ (و مشروط به انجام اصلاحات حسب کاربرگ شماره ۱۵ و تایید نهایی حسب کاربرگ شماره ۱۸) ارزشیابی

1 بعد انتخاب آیکن T
 در این قسمت یک
 باکس باز کنید و نمره

را تایپ کنید

2

رنگ سیاه را
 برای نوشته ها
 انتخاب کنید

اعضای هیات داوران:

امضاء	نام و نام خانوادگی	سمت
		استاد راهنمای اول

Slide 1

100%



دفاع از رساله دکتری آقای/خانم دانشجوی دکتری رشته به شماره دانشجویی
 تحت عنوان:

در روز مورخ ساعت با حضور هیات داوران و نمایندگان معاونت آموزشی و پژوهشی مطرح و پس از بحث و بررسی رساله مذکور قبول با نمره 18 و سطح: (عالی) ۲۰-۱۹ بسیار خوب ۱۸-۱۸/۹۹ خوب ۱۶-۱۷/۹۹ و غیر قابل قبول کمتر از ۱۶ (و مشروط به انجام اصلاحات حسب کاربرگ شماره ۱۵ و تایید نهایی حسب کاربرگ شماره ۱۸) ارزشیابی

3 با استفاده از مداد
 موارد مربوطه را
 تیک بزنید

1 مجدد بروی این قسمت
 کلیک و مداد را انتخاب
 کنید

2 رنگ سیاه را
 انتخاب کنید

اعضای هیات داوران:

امضاء	نام و نام خانوادگی	سمت
		استاد راهنمای اول

Slide 1

100%





امضاء	نام و نام خانوادگی	سمت
		استاد راهنمای اول
		استاد راهنمای دوم
		استاد مشاور اول
		استاد مشاور دوم
		استاد داور خارجی

اساتید تک تک با
استفاده از مداد
صورتجلسه را
امضاء نمایند



		استاد مشاور اول
		استاد مشاور دوم
		استاد داور خارجی
		استاد داور داخلی (نماینده معاونت پژوهشی دانشگاه)
		استاد داور داخلی (معاونت آموزشی دانشگاه)

بعد از اینکه صورتجلسه
توسط اساتید امضاء شد
برای دیده شدن
صورتجلسه به صورت
کامل بروی این گزینه
کلیک نمایید

Make Presentation fullscreen



صور تجلسه دفاع از رساله دکتری

بند 10 قسمت ب ماده 15 : داور دایمن (نماینده معاونت آموزشی دانشگاه) پس از دریافت کاربرگ های شماره ۱۲ از اعضای کمیته راهبری و داوران داخلی و خارجی میانگین نمرات را در کاربرگ شماره ۱۳ درج می نماید و پس از مشورت با اعضای کمیته راهبری نمره نهائی را در کاربرگ شماره ۱۴ (صور تجلسه دفاع) ثبت نموده و دانشوران و دانشجویان را برای شنیدن نتیجه ارزشیابی رساله دعوت می نماید.

دفاع از رساله دکتری آقای/خانم دانشجوی دکتری رشته به شماره دانشجویی
تحت عنوان:

در روز مورخ ساعت با حضور هیات داوران و نمایندگان معاونت آموزشی و پژوهشی مطرح و پس از بحث و بررسی رساله مذکور قبول یا نمره 18- و سطح: (عالی) 19-20 بسیار خوب 18-19 خوب 16-17/99 و غیر قابل قبول کمتر از 16 و (مشروط به انجام اصلاحات) حسب کاربرگ شماره 15 و تایید نهایی حسب کاربرگ شماره 18/ارزیابی شد.
اعضای هیات داوران:

امضاء	نام و نام خانوادگی	سمت
		استاد راهنمای اول
		استاد راهنمای دوم
		استاد مشاور اول
		استاد مشاور دوم
		استاد داور خارجی
		استاد داور داخلی (نماینده معاونت پژوهشی دانشگاه)
		استاد داور داخلی (نماینده معاونت آموزشی دانشگاه)
		مسئول برگزاری جلسه دفاع آنلاین

از صور تجلسه
امضاء شده با
ابزار
Sniping
Tool
ویندوز یا
دوربین گوشی
خود عکسی
باکیفیت از
صور تجلسه
بگیرید

با آرزوی سلامتی برای تمامی همکاران عزیز